

# Bona Diamant Rondeller

## Teknisk Datablad

Bona Diamant Rondeller er konstruert for nedrubbing av alle typer harde gulvlakker før overlakking med ny lakk.




Mange sportsgulv, offentlige gulv og fabrikkklakkerte parkettgulv er behandlet med keramisk forsterket UV-lakk (anti-scratch lakk) som gjør overflaten svært vanskelig å rubbe ned, noe som er en nødvendighet for god heft. Ujevn/dårlig nedrubbing betyr risiko for for lakkslip og fare for å måtte slipe opp hele gulvet. Det gjør også nedrubbingarbeidet kostbart og gjør jobben mer tidkrevende. Mange har forsøkt å rubbe opp disse lakkene med tradisjonell slipenetting bare for å oppdage at det ikke går, eller i beste fall er svært tids- og materialkrevende.

Ikke nå lenger. Diamantenes unike hardhet gir raske og sikre resultater på selv de tøffeste lakktyper. Diamantene varer i minst 100m<sup>2</sup> (ett sett med 4 plater) og etterlater ingen synlige ringer, Bona Diamant rondeller sikrer jevn og rask ytelse og gir fremragende resultater. Utvid ditt potensial og sikke deg et vellykket resultat med Bona Diamant rondeller.

- Unik avvirking på harde materialer
- Reduserer materialkostnadene og personalkostnadene
- Effektiv sliping uten sliperingen
- Borrelåsfeste for raskt skifte

### Tekniske data

|                 |   |
|-----------------|---|
| Sliperondeller: | Diamant sliperondeller, korning 240, 120 og 80<br>- Utmerket ytelse på harde lakker og materialer<br>- Varer minst 100 m <sup>2</sup> (ett sett med 4 plater), 12x lenger enn en konvensjonell slipenetting<br>- Meget aggressiv sliping uten sliperinger |
| Mellomlags pad: | Trykkutjevne skumdisk<br>- Forbedrer diamantrondellens evne til å følge gulvets konturer  |
| Cleaning disk:  | Fiber-vevet<br>- Plukker opp finstøv fra sliping<br>- Passende rengjøringsmetode for mindre flater  |

| Produkt        | Maskin      | Str    | Antall/pakke | Art. Nummer  |   |
|----------------|-------------|--------|--------------|--------------|---|
| Diamantrondell | Power drive | 150 mm | 8            | AAS472002408 |  |
| Mellomlags Pad | Power drive | 150 mm | 4            | AAS472200008 |  |
| Cleaning Disc  | Power drive | 150 mm | 8            | AAS472400008 |  |

### Bruksanvisning

1. Sett på en mellomleggs pad på hver av sektorene på Power Drive skiven
2. Sett på en Diamant rondell utenpå mellomlags padden
3. Slip gulvet i skiftende bevegelser, med og mot treverket og påse at hele gulvflaten har tydelig merke etter rubbingen. På noen svært ujevne gulv kan det være nødvendig å slipe deler av gulvet for hånd. Bytt Diamant rondeller etter behov

Sliping



**Bona**<sup>®</sup>

GULVKOMPAGNIET 

# Bona Diamant Rondeller

## Teknisk datablad

Sliping



4. Fjern omhyggelig alt finstøv.
  - a. Mindre flater: Bruk Bona Cleaning discs. Fest dem til Mellomlags padden Pads og tørk over gulvet. Bytt eller rist støvet av av diskene jevnlig som de blir tilstoppet. Til slutt moppes gulvet med lett fuktet mopp før overlakking.
  - b. Større flater: Rengjør gulvet ved hjelp av en Bona Powerscrubber eller en gulvvaskemaskin utstyrt med en rød pad. Kontroller at maskine, pad og vaskevannet er helt rent.,
5. Påfør et nytt lag med lakk på gulvet. Se "Relakking med Bona Traffiv HD" på [www.gulvkompagniet.no](http://www.gulvkompagniet.no) under Bona Traffic HD for flere detaljer. Gulv som har vært brukt eller blitt forurenset under installasjonen må rengjøres med Bona Prep før sliping og overmaling

**NB! Det er ikke tilrådelig å bruke Diamant sliperondeller direkte på Power Drive skiven. Bruk alltid mellomags pad i for å sikre en så skånsom sliping som mulig.**

Ved overlakking av fabrikkklakkerte gulv anbefaler vi Bona Traffic HD. Denne lakken har foruten svært lite lukt og en unik slitestyrke, meget gode heftegenskaper. Bona Traffic HD er også gjennomherdet allerede etter 12 timer, noe som minimerer tid som går til spille i form av nedetid og ventetid.

### Viktig informasjon

Informasjonen gitt i dette datablad er i hht. til vår nåværende kunnskap og gjør ikke krav på å være komplett. Brukeren er ansvarlig for å sjekke at produktet og anbefalinger gitt her er skikket for det konkrete formålet, treslag og den lokale situasjonen før bruk. Bona kan bare garantere det leverte produktet. En profesjonell og dermed vellykket bruk av produktet er utenfor vår kontroll. Er du i tvil - gjør en foreløpig test. Brukeren er pålagt å lese og forstå all informasjonen på kanne, etiketter og sikkerhetsdatablader før du bruk av produktet.